
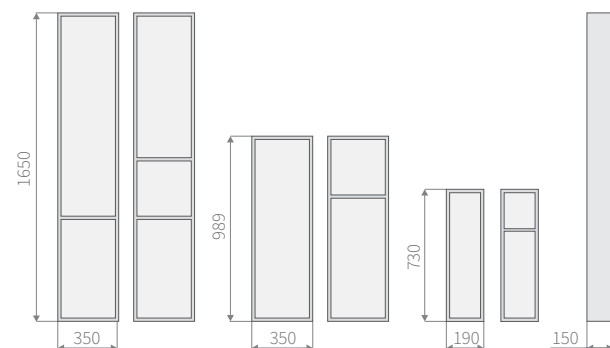



**VESTA:** nástěnný model, HSVN  
 Výška: 1650, 989, 730 mm  
 Šířka: 350, 190 mm  
 Hloubka: 150 mm  
 Korpus: hliníkový eloxovaný profil  
 Dvířka: výška 1650 = sklo RAL 9003/zrcadlo, výška 0989 = sklo RAL 9003/zrcadlo, výška 0730 = sklo RAL 9003, otevírání PUSH-TO-OPEN  
 Police: skleněné výškově stavitelné  
 Záda: stříbrná MDF  
 Volitelně: vnitřní osvětlení, dveřní spínač, dvojzásuvka 230V TWIN-Box, držák sáčků na odpadky, štětka WC, další výbava na straně 39

**VESTA:** wall-mounted model, HSVN  
 Width: 1650, 989, 730 mm  
 Height: 350, 190 mm  
 Depth: 150 mm  
 Corpus: aluminium satin anodized profile  
 Door: width 1650 = glass RAL 9003/mirror, width 0989 = glass RAL 9003/mirror, width 0730 = glass RAL 9003, PUSH-TO-OPEN  
 Shelves: glass vertically adjustable  
 Back: silver MDF  
 Optional: internal lighting, doors switch, 230V double socket TWIN-Box, waste bags holder, WC brush, more accessories on page 39



**VESTA 1650 mm, L,R**  
 HSVN 1650 0350.3 - nástěnný model, 2 dvířka, L  
 HSVN 1650 0350.4 - nástěnný model, 2 dvířka, R

**VESTA 1650 mm, L,R**  
 HSVN 1650 0350.3 - wall-mounted, 2 doors, L  
 HSVN 1650 0350.4 - wall-mounted, 2 doors, R



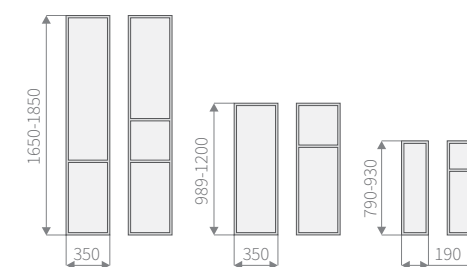
**VESTA 0989 mm, L,R**  
 HSVN 0989 0350.3 - nástěnný model, 2 dvířka, L  
 HSVN 0989 0350.4 - nástěnný model, 2 dvířka, R

**VESTA 0989 mm, L,R**  
 HSVN 0989 0350.3 - wall-mounted, 2 doors, L  
 HSVN 0989 0350.4 - wall-mounted, 2 doors, R

\*) L = levé otevření dvířek, levá pozice / left opening of the door, left position R - pravé otevření dvířek, pravá pozice / right opening of the door, right position

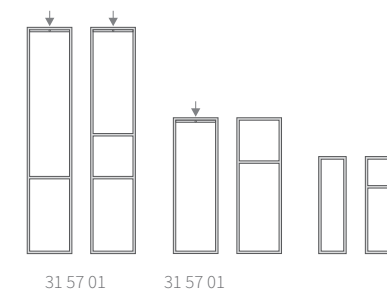
**HSVN Zákaznické rozměry**  
 Dle dodaného nákresu: výška ... mm, šířka ... mm, hloubka neměnná 150 mm, počet, dělení, barva a otevírání dvířek\*), volitelná výbava.

**HSVN Custom dimensions**  
 Acc. to the delivered drawing: height ... mm, width ... mm, depth fixed 150 mm, number, division, colour and opening of doors L,R\*), optional equipment.

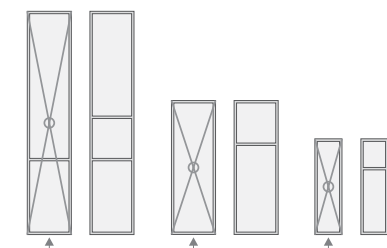


**HSVN Vnitřní osvětlení, 4000K denní bílá**  
 31 57 01 - LED osvětlení, vnitřní, dveřní spínač

**HSVN Internal lighting, 4000K day white**  
 31 57 01 - LED lighting, internal, door switch



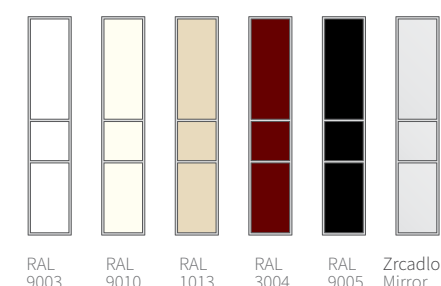
**HSVN Příprava elektroinstalace**  
 HSVN Wiring preparation



Vývod pro světlo a zásuvku(y) 230V  
 Lead conductor(s) outlet - light fixture and 230V sockets

**HSVN Další možné provedení dvířek**  
 31 23 01 - sklo Lacobel RAL XXXX/zrcadlo  
 31 24 01 - sklo Lacobel RAL XXXX  
 31 25 01 - zrcadlo/zrcadlo

**HSVN Other possibilities of the doors**  
 31 23 01 - glass Lacobel RAL XXXX/mirror  
 31 24 01 - glass Lacobel RAL XXXX  
 31 25 01 - mirror/mirror



Ukázka možností barevného provedení RAL  
 Example of the RAL colour design possibilities

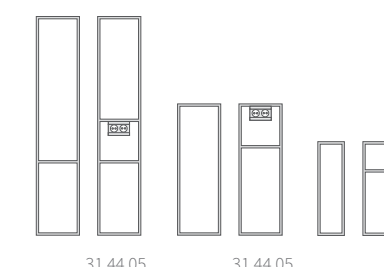
**HSVN Ostatní volitelná výbava**  
 31 74 01 - držák sáčků na odpadky, chromovaný  
 31 75 01 - WC štětka

**HSVN Other optional equipment**  
 31 74 01 - waste bags holder, chromium  
 31 75 01 - WC brush



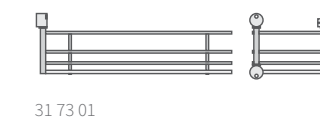
**HSVN Dvojjzásuvka 230V BERKER**  
 31 44 05 - dvojjzásuvka 230V, TWIN-Box

**HSVN 230V double socket, BERKER**  
 31 44 05 - 230V double socket, TWIN-Box



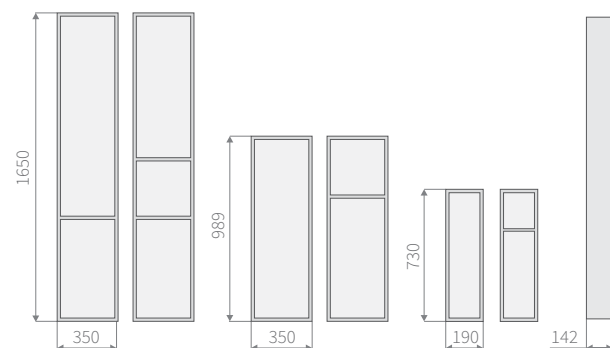
**HSVN Ostatní volitelná výbava**  
 31 72 01 - záda zrcadlová  
 31 73 01 - otočný úložný košík, integrovaný, chromovaný/plexiglass

**HSVN Other optional equipment**  
 31 72 01 - mirror back  
 31 73 01 - revolving storage basket, integrated, chromium/plexiglass




**VESTA:** vestavný model, HSVV  
 Výška: 1650, 989, 730 mm  
 Šířka: 350, 190 mm  
 Hloubka: 142 mm  
 Korpus: hliníkový eloxovaný profil  
 Dvířka: výška 1650 = sklo RAL 9003/zrcadlo, výška 0989 = sklo RAL 9003/zrcadlo, výška 0730 = sklo RAL 9003, otevírání PUSH-TO-OPEN  
 Police: skleněné výškově stavitelné  
 Záda: stříbrná MDF  
 Volitelně: vnitřní osvětlení, dveřní spínač, dvojzásuvka 230V TWIN-Box, držák sáčků na odpadky, štětka WC, další výbava na straně 41

**VESTA:** wall-mounted model, HSVV  
 Width: 1650, 989, 730 mm  
 Height: 350, 190 mm  
 Depth: 142 mm  
 Corpus: aluminium satin anodized profile  
 Door: width 1650 = glass RAL 9003/mirror, width 0989 = glass RAL 9003/mirror, width 0730 = glass RAL 9003, PUSH-TO-OPEN  
 Shelves: glass vertically adjustable  
 Back: silver MDF  
 Optional: internal lighting, doors switch, 230V double socket TWIN-Box, waste bags holder, WC brush, more accessories on page 41



**VESTA 1650 mm, L,R**  
 HSVV 1650 0350.3 - vestavný model, 2 dvířka, L  
 HSVV 1650 0350.4 - vestavný model, 2 dvířka, R

**VESTA 1650 mm, L,R**  
 HSVV 1650 0350.3 - built-in model, 2 doors, L  
 HSVV 1650 0350.4 - built-in model, 2 doors, R



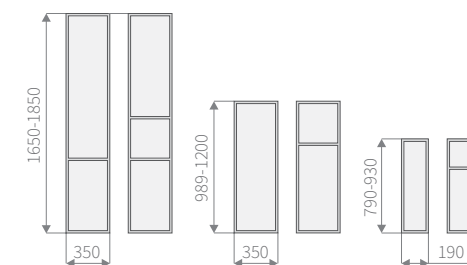
**VESTA 0989 mm, L,R**  
 HSVV 0989 0350.3 - vestavný model, 2 dvířka, L  
 HSVV 0989 0350.4 - vestavný model, 2 dvířka, R

**VESTA 0989 mm, L,R**  
 HSVV 0989 0350.3 - built-in model, 2 doors, L  
 HSVV 0989 0350.4 - built-in model, 2 doors, R

\*) L = levé otevření dvířek, levá pozice / left opening of the door, left position R - pravé otevření dvířek, pravá pozice / right opening of the door, right position

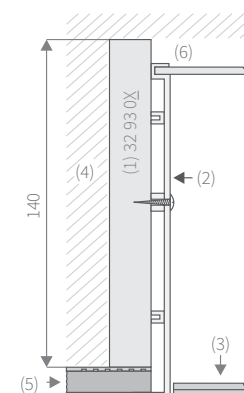
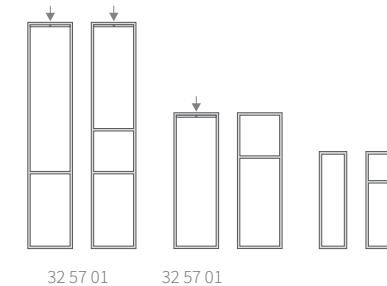
**HSVV Zákaznické rozměry**  
 Dle dodaného nákresu: výška ... mm, šířka ... mm, hloubka neměnná 150 mm, počet, dělení, barva a otevírání dvířek\*), volitelná výbava.

**HSVV Custom dimensions**  
 Acc. to the delivered drawing: height ... mm, width ... mm, depth fixed 150 mm, number, division, colour and opening of doors L,R\*), optional equipment



**HSVV Vnitřní osvětlení, 4000K denní bílá**  
 32 57 01 - LED osvětlení, vnitřní, dveřní spínač

**HSVV Internal lighting, 4000K day white**  
 32 57 01 - LED lighting, internal, door switch

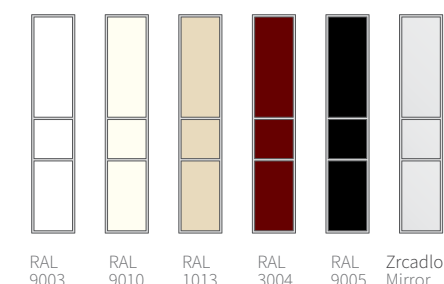


**HSVV Vestavné řešení - vodorovný řez**  
 HSVV Built-in design - horizontal section

(1) instalační rám	(1) installation frame
(2) hliníkový korpus	(2) aluminium corpus
(3) dvířko	(3) door
(4) stěna	(4) wall
(5) obklad	(5) tiling
(6) místo pro kabeláž	(6) place for cabling

**HSVV Další možné provedení dvířek**  
 32 23 01 - sklo Lacobel RAL XXXX/zrcadlo  
 32 24 01 - sklo Lacobel RAL XXXX  
 32 25 01 - zrcadlo/zrcadlo

**HSVV Other possibilities of the doors**  
 32 23 01 - glass Lacobel RAL XXXX/mirror  
 32 24 01 - glass Lacobel RAL XXXX  
 32 25 01 - mirror/mirror



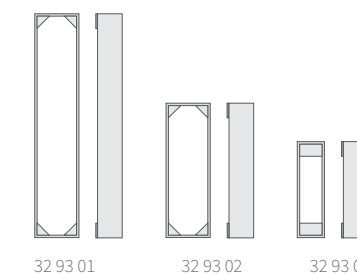
Ukázka možností barevného provedení RAL  
 Example of the RAL colour design possibilities

**HSVV Ostatní volitelná výbava**  
 32 74 01 - držák sáčků na odpadky, chromovaný  
 32 75 01 - WC štětka

**HSVV Other optional equipment**  
 32 74 01 - waste bags holder, chromium  
 32 75 01 - WC brush

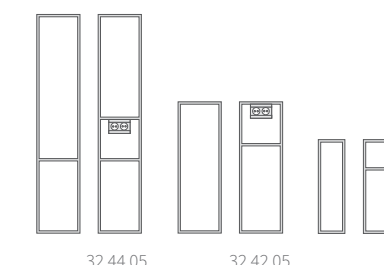


**HSVV Instalační rám pro vestavbu**  
 HSVV Installation frame for built-in



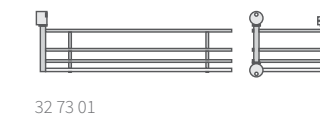
**HSVV Dvojjzásuvka 230V BERKER**  
 32 44 05 - dvojjzásuvka 230V, TWIN-Box

**HSVV 230V double socket, BERKER**  
 32 44 05 - 230V double socket, TWIN-Box

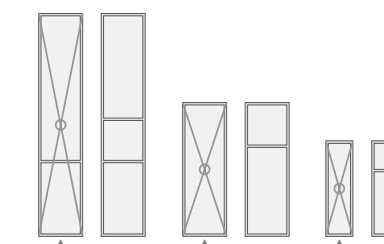


**HSVV Ostatní volitelná výbava**  
 32 72 01 - záda zrcadlová  
 32 73 01 - otočný úložný košík, integrovaný, chromovaný/plexiglass

**HSVV Other optional equipment**  
 32 72 01 - mirror back  
 32 73 01 - revolving storage basket, integrated, chromium/plexiglass



**HSVV Příprava elektroinstalace**  
 HSVV Wiring preparation



Vývod pro světlo a zásuvku(y) 230V  
 Lead conductor(s) outlet - light, 230V sockets